

- 1
- 2
- 3
- 4
- 5
- 6
- 7
- 8
- 9
- 10
- 11
- 12
- 13
- 14
- 15
- 16
- 17
- 18

## TERMINALI

Legg di zinco pressofusa. Fissati al profilato in alluminio per mezzo di viti autofilettanti in acciaio zincato nero, comprese nella fornitura.

## ESECUZIONE STANDARD

- **GN 481-SW**: profilato in alluminio, rivestimento resina epossidica, colore nero RAL 9005, finitura mat.
- **GN 481-EL**: profilato in alluminio anodizzato color naturale.

## CARATTERISTICHE E APPLICAZIONI

La lunghezza del profilo standard può essere adattata, tagliandola a piacere, allo spigolo dell'applicazione grazie alla speciale geometria del profilo stesso nel quale le viti di fissaggio dei terminali creano direttamente il filetto nell'apposita sede.

## ISTRUZIONI PER IL MONTAGGIO

Per inserire comodamente il profilo sullo spigolo ( $l_1 + 2$  mm) vi suggeriamo di non avvitare completamente le viti di fissaggio dei terminali.

Dopo l'inserimento del profilo, il montaggio si esegue con due semplici operazioni:

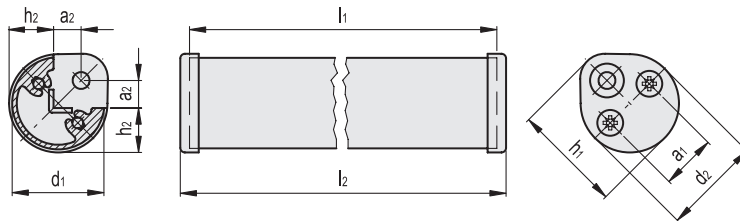
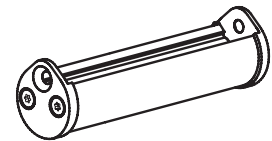
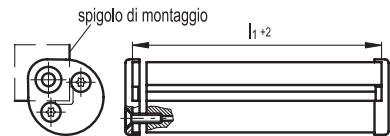
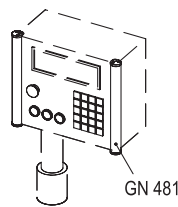
- avvitare a fondo le viti autofilettanti di fissaggio dei terminali
- fissare il profilo per mezzo delle due viti a testa svasata piana.

## ESECUZIONI SPECIALI A RICHIESTA

- Altre lunghezze.
- Altre finiture.



Esempio di applicazione



## GN 481-SW

Codice	Descrizione	d1 -0.5	l1 +2	d2	a1	a2	h1	h2 -0.1	l2	⚖
GN.22901	GN 481-30-100-SW	30	100	32	18	9	34.5	14.5	106	105
GN.22911	GN 481-30-300-SW	30	300	32	18	9	34.5	14.5	306	195
GN.22921	GN 481-30-500-SW	30	500	32	18	9	34.5	14.5	506	300

## GN 481-EL

Codice	Descrizione	d1 -0.5	l1 +2	d2	a1	a2	h1	h2 -0.1	l2	⚖
GN.22902	GN 481-30-100-EL	30	100	32	18	9	34.5	14.5	106	95
GN.22912	GN 481-30-300-EL	30	300	32	18	9	34.5	14.5	306	195
GN.22922	GN 481-30-500-EL	30	500	32	18	9	34.5	14.5	506	300